

PASO 1

Visite el siguiente sitio web: **www.parentsquare.com** o **descargue la aplicación**.

Active su cuenta en ParentSquare usando la **cuenta de correo electrónico** o el **número de teléfono** que tiene registrado en la escuela del estudiante. También puede hacer clic en Iniciar sesión con Google. Si necesita ayuda, puede llamar al Centro de Servicio al Cliente al **(559) 416-5879**.

Sign Up / Create Password

Email or Cell Phone Number*

**You must use the email/phone you provided to your school*

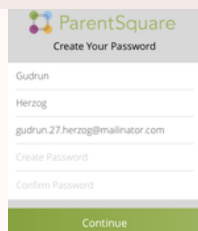


or

 Sign in with Google

PASO 2

A continuación, cree su contraseña y confirme su contraseña. Haga clic en **Continuar**.

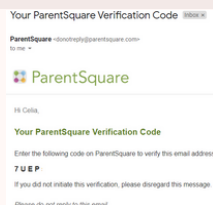


ParentSquare
Create Your Password

Gudrun
Herzog
gudrun.27herzog@mailinator.com
Create Password
Confirm Password
Continue


PASO 3

Recibirá un **código** de registro por correo electrónico.



Your ParentSquare Verification Code [REDACTED]

ParentSquare <donotreply@parentsquare.com>
to: me *

 ParentSquare

Hi Gail,

Your ParentSquare Verification Code

Enter the following code on ParentSquare to verify this email address.


7 U E P

If you did not initiate this verification, please disregard this message.

Please do not reply to this email.

PASO 4

Ingrese su código de registro y haga clic en **Verificar**. Esto lo llevará a la página de inicio de ParentSquare para confirmar la información de su cuenta.



ParentSquare

Please check your email for your ParentSquare registration code.

Registration Code

Verify

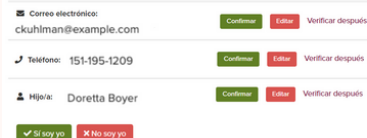
Cancel

PASO 5

A continuación, confirme su información de contacto y los estudiantes asignados a su cuenta como se indica y haga clic en **Sí**, soy yo para finalizar.

Conrad Kuhlman

Desmond Middle, Madera, CA



Correo electrónico: ckuhlman@example.com Confirmar Editar Verificar después

Teléfono: 151-195-1209 Confirmar Editar Verificar después

Hija/o: Doretta Boyer Confirmar Editar Verificar después

✓ Sí soy yo ✗ No soy yo

*Los cambios pueden tardar más de 24 horas en reflejarse en el sistema ParentSquare.

Descargue nuestra aplicación gratuita **ParentSquare** para iOS o Android y esta sera forma más fácil de recibir todas las publicaciones, eventos, solicitudes de inscripción, archivos y tambien puedes activar las notificaciones de la aplicación para recibir un aviso cuando se publique un mensaje.

Abra la aplicación
App Store.

iOS



Abra la aplicación
Google Play.

Google Play

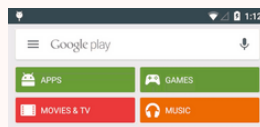


Android

Toque la lupa y escriba el nombre de la aplicación que esta buscando **'ParentSquare'.**



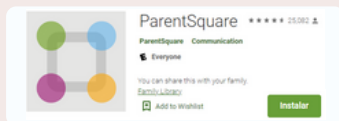
Toquea barra de búsqueda y escriba el nombre de la aplicación que esta buscando **'ParentSquare'.**



Si encontraste la aplicación que buscabas, y estás seguro de ella, presiona el botón **"OBTENER"**.



Si encontraste la aplicación que buscabas, y estás seguro de ella, presiona el botón **"INSTALAR"**.



Cuando termine la instalación, aparecerá el botón **Abrir**. Presiónalo para entrar a la aplicación.



Cuando termine la instalación, aparecerá el botón **Abrir**. Presiónalo para entrar a la aplicación.

